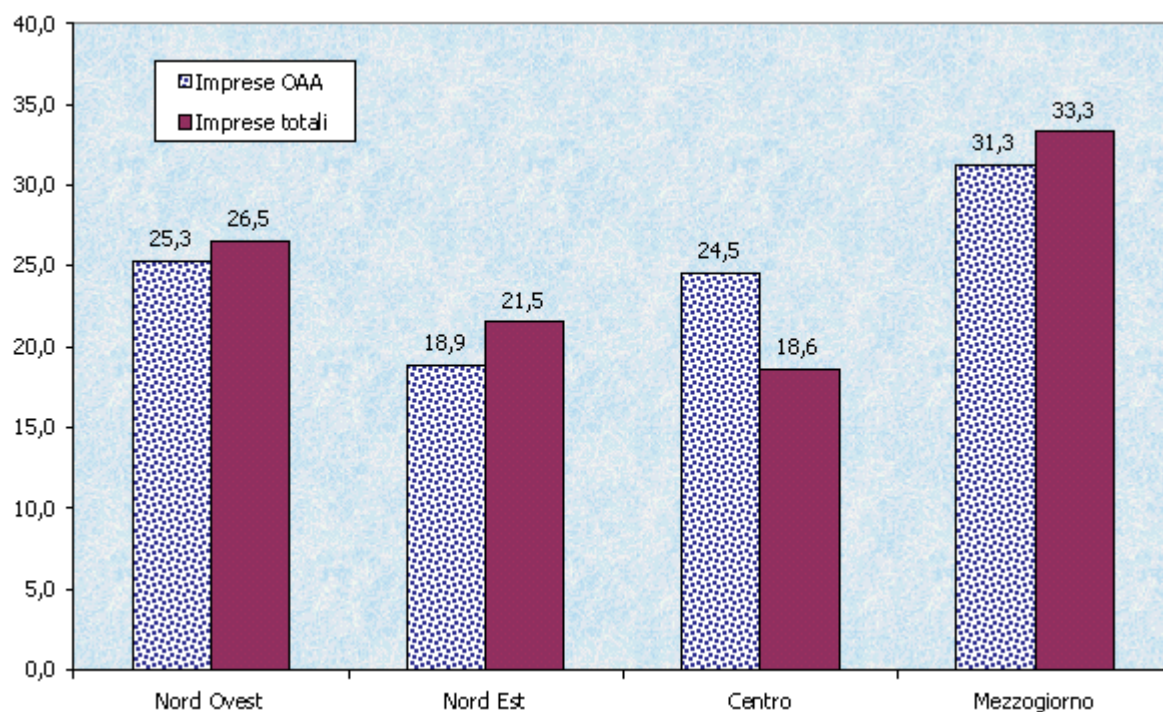


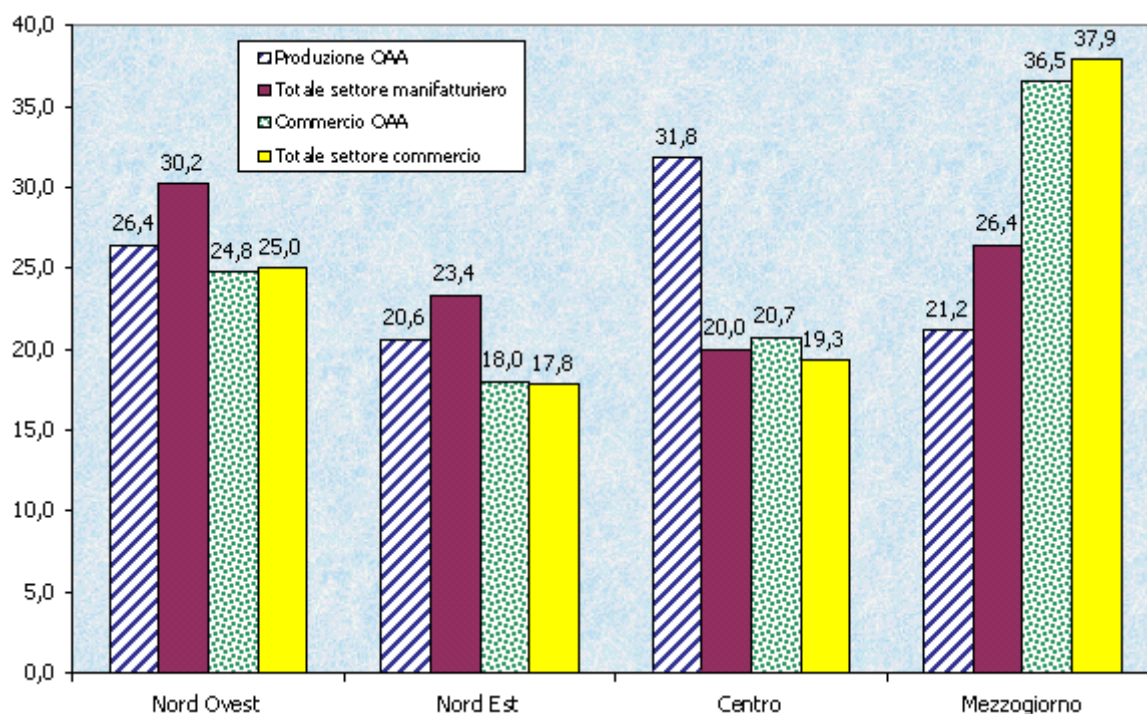
► **Le peculiarità localizzative del settore dei preziosi - Grafici e tabelle**

**Incidenza % delle imprese del settore dell'OAA e totali per ripartizione geografica**



Fonte: elaborazioni su dati Infocamere

**Incidenza % delle imprese di produzione e commercio del settore dell'OAA per ripartizione geografica**



Fonte: elaborazioni su dati Infocamere

**Graduatoria delle province in base all'incidenza % delle imprese dell'OAA e del totale economia sul totale Italia**

Posto di grad.	Province	Settore dell'OAA	Posto di grad.	Province	Intera Economia
1)	Milano	6,42	1)	Milano	6,49
2)	Roma	6,11	2)	Roma	4,33
3)	Napoli	6,03	3)	Napoli	4,17
4)	Arezzo	5,98	4)	Torino	3,82
5)	Alessandria	5,11	5)	Bari	2,67
6)	Vicenza	4,79	6)	Brescia	2,01
7)	Firenze	3,03	7)	Padova	1,90
8)	Torino	2,74	8)	Salerno	1,86
9)	Bari	2,28	9)	Firenze	1,78
10)	Palermo	1,70	10)	Bologna	1,75
11)	Padova	1,65	11)	Verona	1,73
12)	Catania	1,62	12)	Catania	1,68
13)	Genova	1,57	13)	Treviso	1,68
14)	Bologna	1,43	14)	Bergamo	1,59
			15)	Vicenza	1,52
			16)	Palermo	1,49
			17)	Cuneo	1,46
			18)	Venezia	1,42
			19)	Genova	1,37
			20)	Foggia	1,35
			21)	Modena	1,32
			22)	Caserta	1,31
			23)	Lecce	1,24
			24)	Perugia	1,24
<b>Totale prime 14 province</b>		<b>50,46</b>	<b>Totale prime 24 province</b>		<b>51,17</b>

Fonte: elaborazioni su dati Infocamere

**Graduatoria delle province appartenenti ad Assicor in base all'incidenza delle imprese dell'OAA e del totale economia sul totale Italia**

Posto di grad.	Province	Inc. % imprese su OAA	Inc. % imprese su tot. econ.
1)	Milano	6,4	6,5
2)	Napoli	6,0	4,2
3)	Arezzo	6,0	0,7
4)	Alessandria	5,1	0,9
5)	Vicenza	4,8	1,5
6)	Firenze	3,0	1,8
7)	Torino	2,7	3,8
8)	Palermo	1,7	1,5
9)	Cagliari	1,1	1,2
10)	Caserta	1,1	1,3
11)	Ancona	0,7	0,8
12)	Macerata	0,7	0,7
<b>Totale province Assicor</b>		<b>39,5</b>	<b>24,9</b>

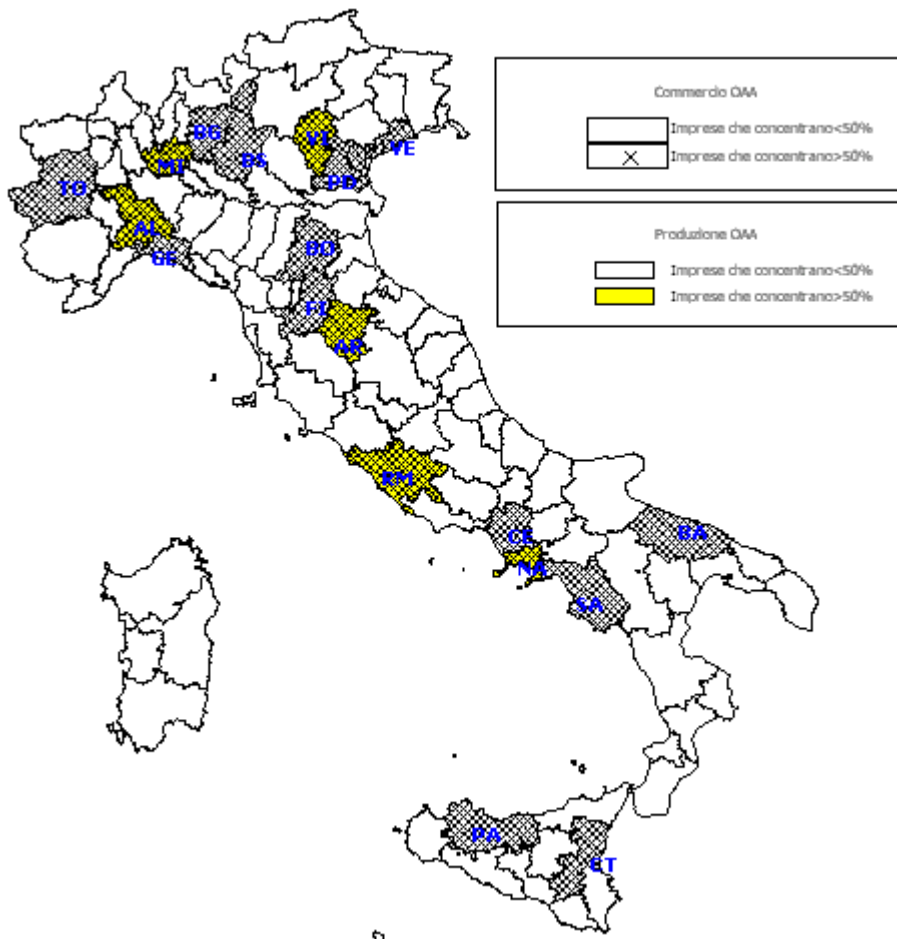
Fonte: elaborazioni su dati Infocamere

### Graduatoria delle province in base all'incidenza % sul totale Italia delle imprese di produzione e commercio dell'OAA

Posto di grad.	Province	Produzione	Posto di grad.	Province	Commercio
1)	Arezzo	13,81	1)	Milano	6,73
2)	Alessandria	10,90	2)	Napoli	6,60
3)	Vicenza	9,26	3)	Roma	6,38
4)	Milano	5,83	4)	Torino	3,49
5)	Roma	5,59	5)	Bari	2,58
6)	Napoli	4,96	6)	Vicenza	2,45
			7)	Firenze	2,24
			8)	Catania	2,22
			9)	Alessandria	2,08
			10)	Palermo	1,97
			11)	Arezzo	1,88
			12)	Salerno	1,84
			13)	Genova	1,74
			14)	Bologna	1,67
			15)	Brescia	1,59
			16)	Venezia	1,52
			17)	Padova	1,41
			18)	Caserta	1,36
			19)	Bergamo	1,31
<b>Totale prime 6 province</b>		<b>50,34</b>	<b>Totale prime 19 province</b>		<b>51,07</b>

Fonte: elaborazioni su dati Infocamere

### Distribuzione territoriale delle province in base all'incidenza % sul totale Italia delle imprese di produzione e commercio dell'OAA



Fonte: elaborazioni su dati Infocamere

### Graduatoria delle province in base all'indice di specializzazione (\*)

Posto di grad.	Province	Indice di specializzazione
<b>1)</b>	<b>Arezzo</b>	<b>8,8</b>
<b>2)</b>	<b>Alessandria</b>	<b>5,8</b>
<b>3)</b>	<b>Vicenza</b>	<b>3,1</b>
<b>4)</b>	<b>Firenze</b>	<b>1,7</b>
5)	Trieste	1,6
<b>6)</b>	<b>Napoli</b>	<b>1,4</b>
7)	Roma	1,4
8)	Crotone	1,2
9)	L'Aquila	1,2
10)	Catanzaro	1,2
11)	Vibo Valentia	1,1
12)	Genova	1,1
<b>13)</b>	<b>Palermo</b>	<b>1,1</b>
14)	Pavia	1,1
15)	Sassari	1,1
16)	Terni	1,1
17)	Reggio di Calabria	1,1
18)	Siena	1,0
19)	Imperia	1,0
20)	Pescara	1,0
21)	Rimini	1,0
22)	Livorno	1,0
	<b>ITALIA</b>	<b>1,0</b>

(\*) L'indice di specializzazione è calcolato come rapporto tra la presenza relativa di imprese dell'OAA per la singola provincia e per il totale nazionale.

N.B. In grassetto sono evidenziate le province Assicor  
Fonte: elaborazioni su dati Infocamere



### Graduatoria delle province appartenenti ad Assicor in base all'indice di specializzazione (\*)

Posto di grad.	Province	Indice di specializzazione
1)	Arezzo	8,817
2)	Alessandria	5,763
3)	Vicenza	3,147
4)	Firenze	1,702
5)	Napoli	1,448
6)	Palermo	1,144
7)	Milano	0,989
8)	Cagliari	0,954
9)	Macerata	0,917
10)	Ancona	0,876
11)	Caserta	0,861
12)	Torino	0,719
	<b>Totale province Assicor</b>	<b>1,586</b>
	<b>ITALIA</b>	<b>1,000</b>

(\*) L'indice di specializzazione è calcolato come rapporto tra la presenza relativa di imprese dell'OAA per la singola provincia e per il totale nazionale.

Fonte: elaborazioni su dati Infocamere

